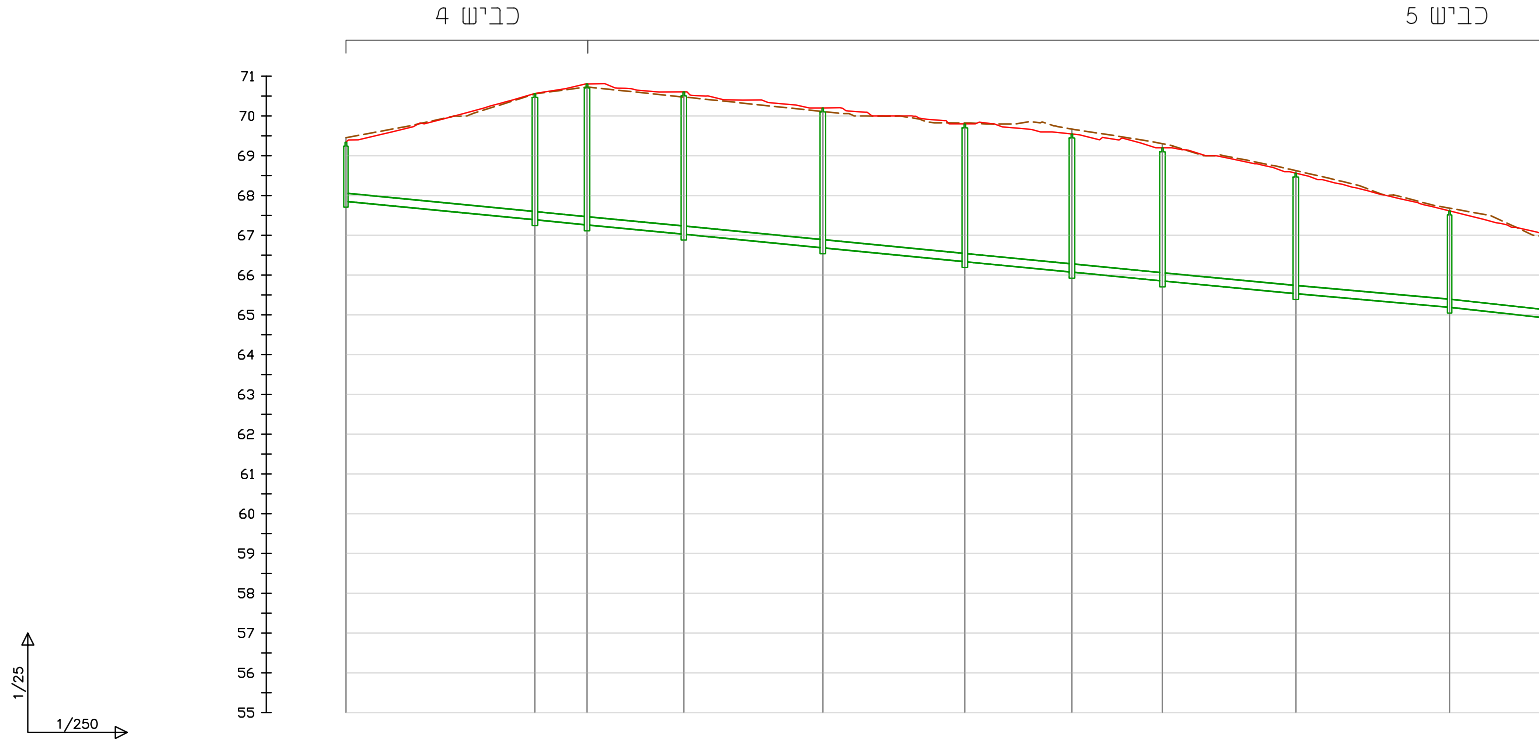

מס' הנקודה	עומק תחתית הצינור	רום קרקעית הצינור I.L.	שיפוע/אורך	קוטר וסוג הצינור	קוטר שוחה	רום פני קרקע מתוכנן T.L	רום פני קרקע קיים	מרחק מסוכם	מרחק לפי קוטר
3.1	h=1.48	67.86			ø1.00	69.34	69.34	0.00	
			0.97% 47.52						47.52
3.2	h=3.17	67.39 67.39			ø1.25	70.57	70.57	47.52	
			0.99% 13.11						13.11
3.3	h=3.54	67.26 67.26			ø1.25	70.80	70.80	60.62	
			0.96% 24.34						24.34
3.4	h=3.57	67.03 67.03			ø1.25	70.60	70.60	84.97	
			0.98% 34.96						34.95
3.5	h=3.51	66.69 66.69			ø1.25	70.20	70.20	119.92	
			0.98% 35.72						35.72
3.6	h=3.46	66.34 66.34			ø1.25	69.80	69.80	155.64	
			0.97% 26.93						26.92
3.7	h=3.47	66.08 66.08			ø1.25	69.55	69.55	182.56	
			0.98% 22.78						22.78
3.8	h=3.34	65.86 65.86			ø1.25	69.20	69.20	205.34	
			0.95% 33.54						33.54
3.9	h=3.03	65.54 65.54			ø1.25	68.56	68.56	238.88	
			0.89% 38.67						38.67
3.10	h=2.42	65.19 65.19			ø1.00	67.61	67.61	277.55	
			1.10% 27.38						27.38

Sewage Line: biuv3 1: 25/250

עדכון	תאריך	תיאור העדכון	המאשר
1	27.02.23	למכרז	ד.י.

המבצע אחראי לבדיקת המידות ולהתאמתן במקום .
עליו להודיע למתכנן על כל טעות או אי-התאמה .
אין לקבוע מידות על ידי מדידה בשרטוט .
אין לעשות כל שמוש בתכנית זו או ברעיונות
הגלומים בה ללא אשור בכתב מאת המתכנן.

ה.מ.ד.י.
הנדסה בע"מ

H.M.D.Y.
ENGINEERING LTD.

יעוץ, ניהול, תכנון ופקוח טלפון 04-8203210;פקס: 04-8203211 ת.ד. 8575 P.O.B. נשר 36791 NESHER

המקום:
קרית מלאכי

המזמין:
החבי' הכלכלית קרית מלאכי

שם הפרויקט:
איזור תעשיית תימורים
שלב ב'

התוכנית:
חתך

שרטט: ס.ש.
תכנן: ר.ח.
בדק: ד.י.
אישר: ד.י.
גליון:1 מתוך:1
קנה מידה : 1:100 1:1000
קובץ: 2870-01-01
X REF:
תאריך: 31.12.19
מהדורה: 1
תאריך: 27.02.23
תכנית מס': 1
פרויקט מס':

○ לעיון
○ לאישור
● למכרז 27.02.23
○ לביצוע

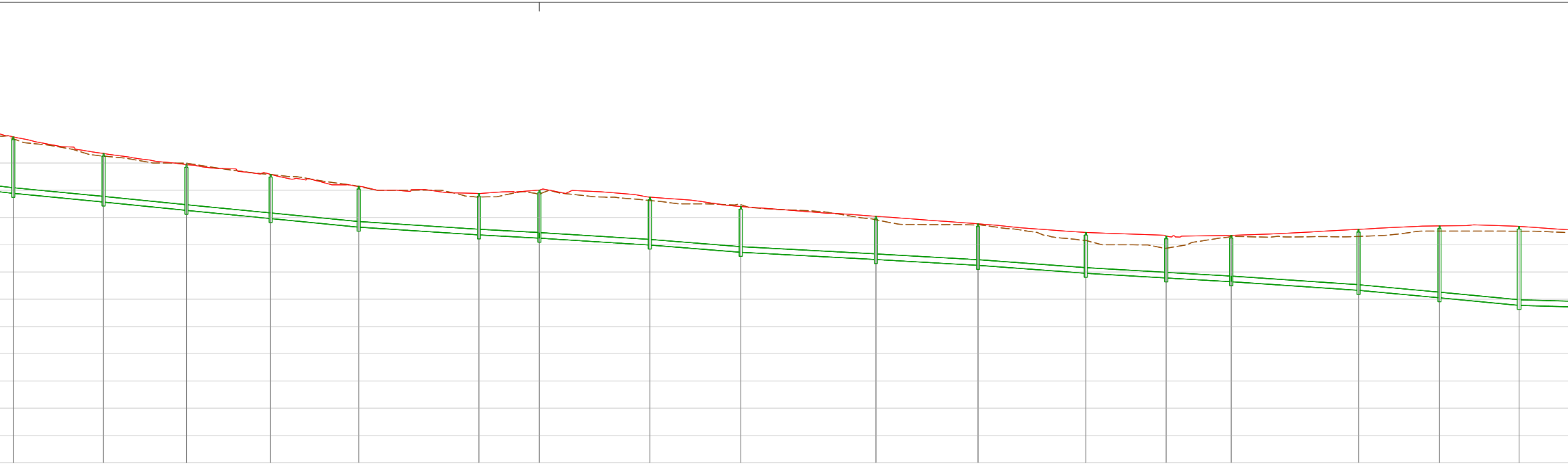

h=2.07	64.89	64.89	0.96%	33.17	ø1.00	66.96	66.96	304.92	33.17	3.11
h=1.78	64.57	64.57	1.00%	30.47	ø1.00	66.35	66.35	338.09	30.46	3.12
h=1.67	64.27	64.27	0.98%	30.93	ø1.00	65.94	65.94	368.55	30.93	3.13
h=1.62	63.96	63.96	0.97%	32.36	ø1.00	65.58	65.58	399.48	32.36	3.14
h=1.49	63.65	63.65	0.64%	44.16	ø1.00	65.14	65.14	431.84	44.16	3.15
h=1.52	63.36	63.36	0.54%	22.23	ø1.00	64.88	64.88	476.00	22.23	3.16
h=1.77	63.24	63.24	0.62%	40.58	ø1.00	65.01	65.01	498.23	40.58	3.17
h=1.76	62.99	62.99	0.79%	33.41	ø1.00	64.75	64.75	538.81	33.41	3.18
h=1.68	62.73	62.73	0.54%	49.65	ø1.00	64.40	64.40	572.22	49.65	3.19
h=1.58	62.46	62.46	0.57%	37.52	ø1.00	64.04	64.04	621.87	37.52	3.20
h=1.52	62.25	62.25	0.74%	39.61	ø1.00	63.77	63.77	659.39	39.61	3.21
h=1.50	61.96	61.96	0.59%	29.53	ø1.00	63.45	63.45	699.01	29.53	3.22
h=1.54	61.78	61.78	0.57%	23.90	ø1.00	63.32	63.32	728.53	23.90	3.23
h=1.70	61.65	61.65	0.68%	46.77	ø1.00	63.34	63.34	752.43	46.77	3.24
h=2.23	61.33	61.33	0.92%	29.76	ø1.00	63.56	63.56	799.20	29.76	3.25
h=2.63	61.06	61.06	0.95%	29.24	ø1.00	63.69	63.69	828.96	29.24	3.26
h=2.90	60.78	60.78			ø1.25	63.68	63.68	858.20		3.27

ø250 PEX קו ביוב מוצע

כביש 1

Sewage Line: m6 1:25/250

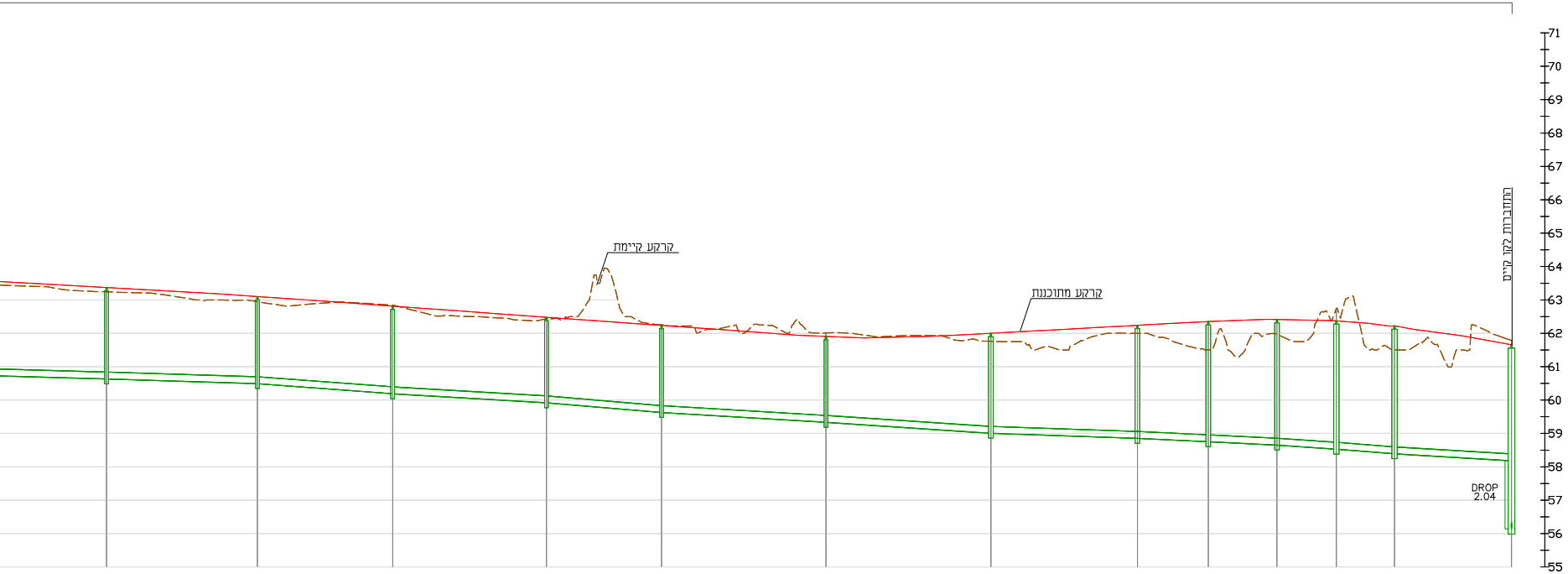

h=2.74	h=2.61	h=2.62	h=2.56	h=2.61	h=2.57	h=2.99	h=3.38	h=3.60	h=3.76	h=3.84	h=3.83	h=5.52
60.64	60.64 60.49	60.49 60.19	60.19 59.92	59.92 59.63	59.63 59.34	59.34 59.01	59.01 58.86	58.86 58.76	58.76 58.65	58.65 58.53	58.53 58.39	58.39 58.18
0.28% 49.91	0.31% 45.25	0.74% 40.57	0.59% 46.11	0.84% 34.52	0.60% 49.31	0.66% 49.47	0.34% 43.94	0.47% 21.26	0.50% 20.61	0.68% 17.81	0.80% 17.44	0.60% 35.08
ø1.00	ø1.00	ø1.00	ø1.00	ø1.00	ø1.00	ø1.25	ø1.25	ø1.25	ø1.25	ø1.50	ø1.50	ø1.83
63.37	63.10	62.81	62.48	62.24	61.91	62.00	62.24	62.35	62.41	62.37	62.22	61.66
63.37	63.10	62.81	62.48	62.24	61.91	62.00	62.24	62.35	62.41	62.37	62.22	61.66
908.12	953.37	993.94	1040.05	1074.57	1123.87	1173.35	1217.28	1238.54	1259.14	1276.95	1294.39	1329.47
49.91	45.25	40.57	46.11	34.52	49.31	49.47	43.94	21.26	20.61	17.81	17.44	35.08
3.28	3.29	3.30	3.31	3.32	3.33	3.34	3.35	3.36	3.37	3.38	3.39	2.26

כביש 2

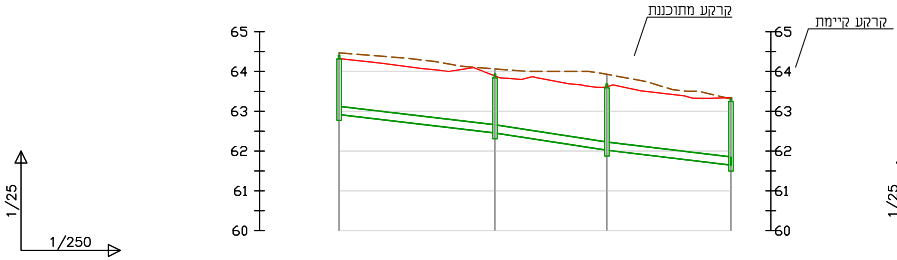

עומק תחתית הצינור	h=1.49		h=1.48		h=1.66		h=1.70
רום קרקעית הצינור I.L.	62.92		62.46 62.46		62.02 62.02		61.65
שיפוע/אורך		1.18% 39.20		1.54% 28.15		1.20% 31.21	
קוטר וסוג הצינור	ø250 PEX קו ביוב מוצע						
קוטר שוחה	ø1.00		ø1.00		ø1.00		ø1.00
רום פני קרקע מתוכנן T.L	64.33		63.89		63.62		63.34
רום פני קרקע קיים	64.33		63.89		63.62		63.34
מרחק מסוכם	0.00		39.20		67.34		98.55
מרחק לפי קוטר		39.20		28.14		31.21	
מס' הנקודה	4.1		4.2		4.3		3.24

Sewage Line: biuv4 1:25/250

כביש 5

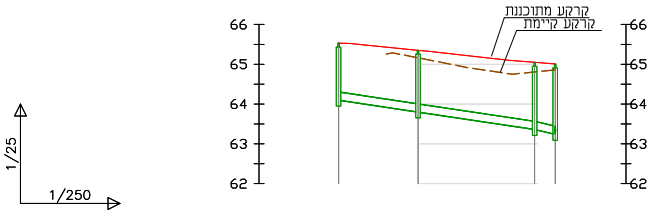

עומק תחתית הצינור	h=1.43		h=1.55		h=1.69		h=1.77
רום קרקעית הצינור I.L.	64.10		63.80 63.80		63.36 63.36		63.24
שיפוע/אורך		1.50% 19.97		1.49% 29.34		2.32% 5.1	
קוטר וסוג הצינור	ø250 PEX קו ביוב מוצע						
קוטר שוחה	ø1.00		ø1.00		ø1.00		ø1.00
רום פני קרקע מתוכנן T.L	65.53		65.35		65.05		65.01
רום פני קרקע קיים	65.53		65.35		65.05		65.01
מרחק מסוכם	0.00		19.97		49.30		54.48
מרחק לפי קוטר		19.97		29.33		5.17	
מס' הנקודה	5.1		5.2		5.3		3.17

Sewage Line: biuv5 1:25/250